

Feature

コンパクト、速い、多彩、を実現する2つのスキャン方法

省スペースで書類を連続スキャン! 「Uターンスキャン」


スキャンした紙がスキャナー上部に排出されるので、排紙スペースがいらず、A4サイズほどの実利用スペースで利用できます。



A3書類や身分証、通帳もスキャンできる「リターンズスキャン」

前面から原稿の給紙・排紙を行う「リターンズスキャン」では、A3書類や写真、はがき、名刺など身近にある様々な原稿や、身分証などのプラスチックカード、通帳、パンフレットなどの小冊子※も手差しで一枚ずつ読み取ることができます。日々のちょっとした紙を簡単に電子化できます。

※ScanSnap Connect Applicationでは、小冊子の読み取りは未サポートです。



A3原稿(2つ折リスキャン)

プラスチックカード

通帳・パンフレット*

名刺

レシート

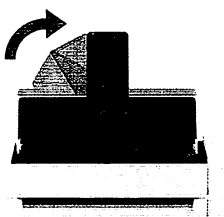
写真

はがき・封筒


など

ワンアクションで準備完了! すぐにスキャンできる快適な操作性

カバーを開ければ連動して原稿台も伸び、自動で電源が入ります。原稿をセットし[Scan]ボタンを押すだけで電子化が完了。




「リターンズスキャン」なら、紙を差し込むだけで電源が入り、カバーを閉じたままでもスキャンできます。



場所を取らないコンパクト設計

限られたスペースでも快適に設置/利用できるようにコンパクトさを追求しました。



Spec

2つの高速スキャンを実現

「Uターンスキャン」なら、A4カラー両面原稿を毎分30枚・60面*で高速連続読み取り可能。

※「スーパーファイン」モード(カラー/グレー 300dpi)まで。



30枚
60面

「リターンズスキャン」なら、手差しで、A4カラー両面原稿を5秒で高速に読み取ります。



5秒

A4原稿を20枚までセット可能

A4原稿を最大20枚*まで一度にセットが可能です。給紙カバー(原稿台)を開けるとすぐに原稿をセットできます。



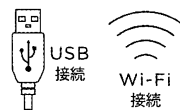
20枚

※設定により複数回の読み取りを1つのPDFにする、継続読み取りもできます。

高速起動で使いたいときにすぐ使える

給紙カバーを開けてから読み取り可能となるまで2.9秒以内の高速起動を実現しました*。起動の待ち時間を感じることなく、使いたいときにすぐ使えます。

※起動モード=クイックの場合



2.9秒

「冊子キャリアシート」に対応

冊子キャリアシート*に挟むことによって、写真などが貼り付けられた小冊子を傷つけずに読み取れます。

※オプション製品。

※「A3キャリアシート」、「写真キャリアシート」にも対応しています。

※リターンズスキャン時のみ使用可能。